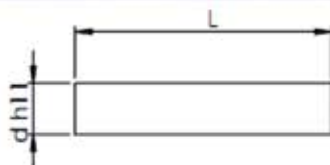
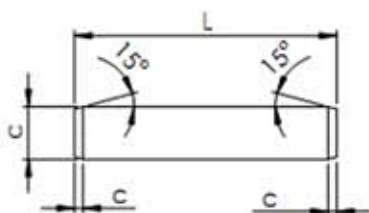
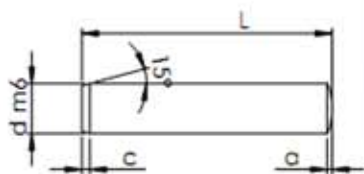




PINO

DIN EN 22338

ANTIGO DIN 7



d	2	2,5	3	4	5	6	8	10	12	14	16	20
h	0,25	0,3	0,4	0,5	0,63	0,8	1	1,2	1,6	2	2	2,5
c	0,35	0,4	0,5	0,63	0,8	1,2	1,6	2	2,5	3	3	3,5

comprimento L	4	4	4	4	4	4	4	4	4	4	4	4
	5	5	5	5	5	5	5	5	5	5	5	5
	6	6	6	6	6	6	6	6	6	6	6	6
	8	8	8	8	8	8	8	8	8	8	8	8
	10	10	10	10	10	10	10	10	10	10	10	10
	12	12	12	12	12	12	12	12	12	12	12	12
	14	14	14	14	14	14	14	14	14	14	14	14
	16	16	16	16	16	16	16	16	16	16	16	16
	18	18	18	18	18	18	18	18	18	18	18	18
	20	20	20	20	20	20	20	20	20	20	20	20
	22	22	22	22	22	22	22	22	22	22	22	22
	24	24	24	24	24	24	24	24	24	24	24	24
	26	26	26	26	26	26	26	26	26	26	26	26
	28	28	28	28	28	28	28	28	28	28	28	28
	30	30	30	30	30	30	30	30	30	30	30	30
	32	32	32	32	32	32	32	32	32	32	32	32
	35	35	35	35	35	35	35	35	35	35	35	35
	40	40	40	40	40	40	40	40	40	40	40	40
	45	45	45	45	45	45	45	45	45	45	45	45
	50	50	50	50	50	50	50	50	50	50	50	50
55	55	55	55	55	55	55	55	55	55	55	55	
60	60	60	60	60	60	60	60	60	60	60	60	
65	65	65	65	65	65	65	65	65	65	65	65	
70	70	70	70	70	70	70	70	70	70	70	70	
75	75	75	75	75	75	75	75	75	75	75	75	
80	80	80	80	80	80	80	80	80	80	80	80	
85	85	85	85	85	85	85	85	85	85	85	85	
90	90	90	90	90	90	90	90	90	90	90	90	
95	95	95	95	95	95	95	95	95	95	95	95	
100	100	100	100	100	100	100	100	100	100	100	100	
120	120	120	120	120	120	120	120	120	120	120	120	
140	140	140	140	140	140	140	140	140	140	140	140	
160	160	160	160	160	160	160	160	160	160	160	160	
180	180	180	180	180	180	180	180	180	180	180	180	
200	200	200	200	200	200	200	200	200	200	200	200	

MATERIAL - AÇO 1020